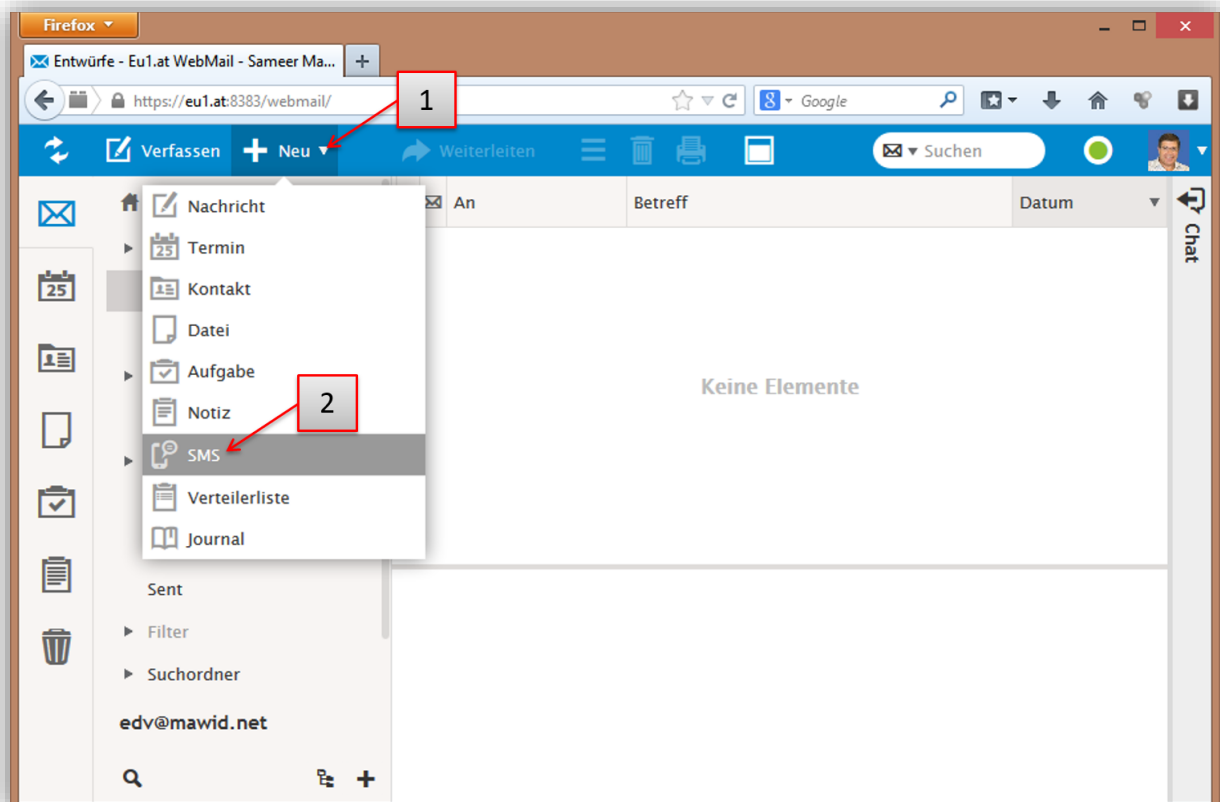


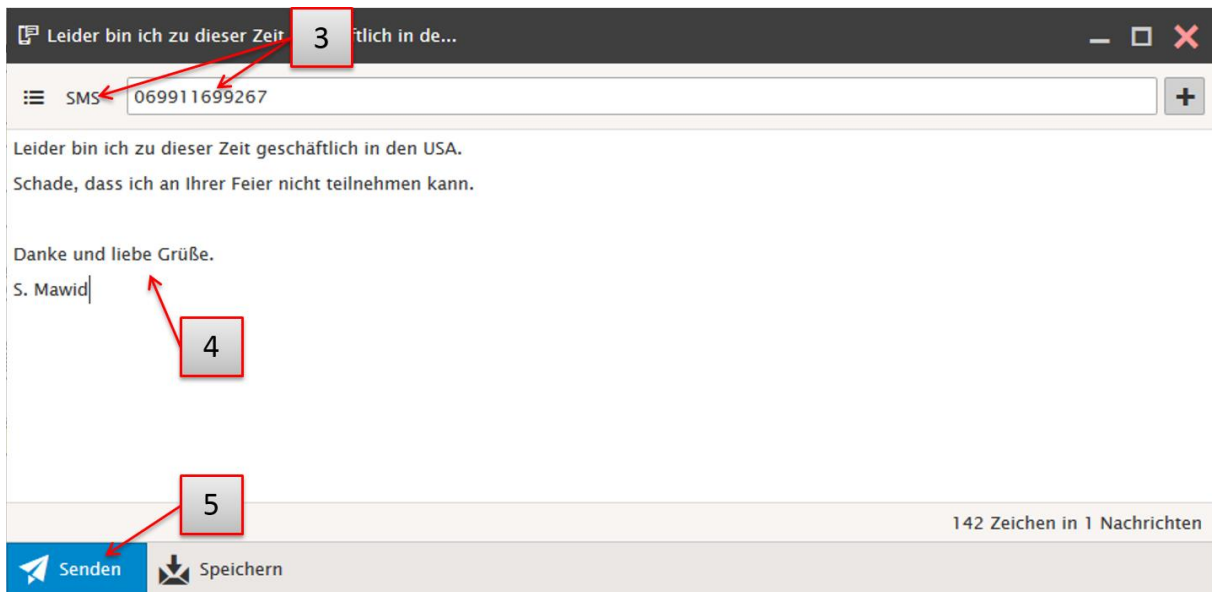
Senden von SMS-Nachrichten

Hinweise: ❶ Das Senden von SMS-Nachrichten über Ihr Webmail ist kostenpflichtig, daher ist diese Option ohne Freischaltung nicht verfügbar. ❷ Wir werden hier den Server eu1.at verwenden. Sie müssen gegebenenfalls den Servernamen durch Ihren eigenen ersetzen.

Melden Sie sich im Webmail an (<http://eu1.at/WebMail>). ❶ Klicken Sie auf den Pfeil neben der Schaltfläche [Neu] und ❷ wählen Sie den Befehl [SMS] aus.

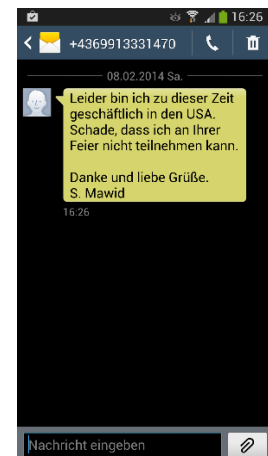


Die Empfängernummer ❸ kann entweder direkt eingegeben werden oder vom Adressbuch ausgewählt werden. Dann können Sie den Nachrichtentext eingeben ❹ und auf die Schaltfläche ❺ [Senden] klicken.

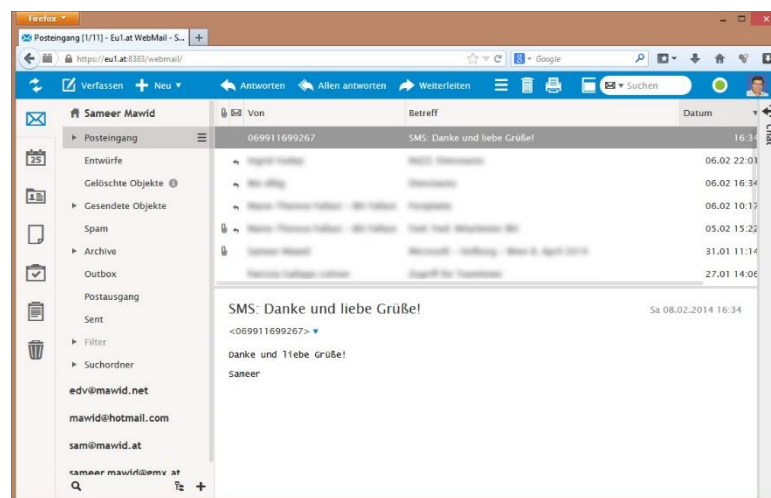


Kurz danach enthält der Empfänger Ihre Nachricht auf sein Handy.

Die Absendernummer ist die Servernummer und nicht Ihre Handynummer, deshalb müssen Sie unbedingt Ihren Namen in der Nachricht erwähnen.



Wenn der Empfänger auf Ihre Nachricht direkt antwortet, wird diese Antwort an Sie per E-Mail (nicht SMS) weitergeleitet.



Wenn Sie wollen, dass die Antwort per SMS und nicht über E-Mail erfolgt, geben Sie diese Informationen in Ihre SMS ein. Z. B.: Antwort an 0699xxxxxxx)